

Spielregel

- Inhalt:**
- **Material-Set 1:**
 - 16 Acrylsteine und
 - 1 Bilderrahmen
 - (doppelseitig)
 - **Material-Set 2:**
 - 2 Stück Filz und
 - 5 Wäscheklammern
 - 55 Fotokarten
 - 1 Notizblock
 - 1 Spielregel

Bis auf die nachfolgenden Ergänzungen gelten die Regeln des Grundspiels:

- Die zwei neuen Material-Sets ergänzen die ursprünglichen Sets von Pictures. Zu Beginn werden **5 Sets für das Spiel** ausgewählt.
- Die beiden neuen Sets werden wie folgt verwendet. Welche Variante ihr spielt wird vor dem Spiel festgelegt:

Acrylsteine im Bilderrahmen

Es werden beliebig viele Steine im quadratischen Rahmen platziert, dabei muss der Rahmen selbst frei bleiben.

Variante 1: Es werden beliebig viele Steine im runden Rahmen platziert, dabei muss der Rahmen selbst frei bleiben.

Variante 2: Alle 16 Steine müssen in den quadratischen Rahmen gelegt werden, die Steine können hierbei auch auf die weiße Rückseite gedreht werden. (In allen Fällen dürfen die Steine nicht gestapelt werden.)


Klammern und Filz

Das Material kann frei verwendet werden.

Variante: Die Klammern müssen am Filz oder einer anderen Klammer befestigt werden.

(In beiden Fällen muss nicht alles Material verwendet werden. Nutze ein Pictures Emblem um unten anzuzeigen.)

Beispiele



Pictures mit 6 Spielern

Es werden 6 Material-Sets verwendet und 6 Runden gespielt. Nach 3 Runden werden die Fotos komplett durchgetauscht und alle Fotoauswahlplättchen zurück in den Beutel gelegt.

Alternativ können die dargestellten Fotos nach jeder Runde durch neue ersetzt werden, dann kommen die Plättchen nach jeder Runde wieder in den Beutel.

Vielen Dank an unsere Fotografen!

Many thanks to:

Simon Berger, Lutz W. Brenner, Jacqueline Bruns, Erik Dachzelt, Harald Funken, Thomas Gaier, Cornelia Gerhardt, Mel Hahm, Florian Heiberger, Peter Hermann, Annette Heye, Bettina Ikemeyer, Susanne Jutzeler, Kai, Tobias Kheim, Ulrike Leone, Luisella Planneta Leoni, Felix Lübeck, Jacqueline Maccou, Micha, David Reed, Silvia Hermann und Frank Richter, Hanniel Schmidt, Kirsten Schmidt, Luisa Schmidt, Antoinette Schmit, Jeannot Schmit, Scarlet Sehlmann, Thomas Sondermann, Succo, Jill Wellington, Krystian Winiarski, Myriam Zilles und den Modellbahnzauber in Friedrichstadt.

Möchtet ihr auch eure Fotos in Pictures sehen?

Dann bewerbt euch mit euren Fotos auf www.pictures-spiel.de

PICTURES ORANGE



an expansion for Pictures by Daniela and Christian Stöhr for 3-6 players

Rules

Contents:

- **Set 1:**
 - 16 acrylic tiles and
 - 1 picture frame
 - (two-sided)
- **Set 2:**
 - 2 pieces of felt and
 - 5 clothes pegs
- 55 photo cards
- 1 notepad
- 1 rule sheet

Except for the following additions, the original rules for Pictures apply:

- The two new sets are added to the original sets. Before each game, the players **choose which 5 sets** they will use during the game.
- Use the two new sets as follows (players decide if they want to use either or both variants before the start of the game):

Acrylic tiles in a frame

Place as many of the acrylic tiles as you deem necessary completely within the square frame (no tile may touch the frame). No tile may rest in part or completely on another tile. (Same rule applies to the variants.)

Variant 1: Place as many of the acrylic tiles as you deem necessary completely within the round frame (no tile may touch the frame).

Variant 2: Place all 16 acrylic tiles within the square frame. You may flip them to their white side.

Clothes pegs and felt

You can use as many parts as you wish, in any way you wish. Use one Pictures plate from the base game, to indicate the bottom of the image.

Variant: You can use as many parts as you wish, but must clinch the clothes pegs on one another or on the pieces of felt.

Examples



Play with 6 players

Use 6 sets of components and play over 6 rounds. After 3 rounds remove all sixteen photo cards from the grid and replace them with new photo cards. Return all coordinate tokens to the cloth bag.

As an alternative you can replace the photo cards that have been pictured with new cards from the stack and return all coordinates tokens to the bag in each round.

Folgende Fotos wurden unter der Creative Commons Lizenz verwendet (CC-Lizenz (BY 2.0)
<https://creativecommons.org/licenses/by/2.0/de/deed.de>, Quelle der Fotos: www.piqs.de):

These photos are used under the Creative Commons License (CC-Licence (BY 2.0)
<https://creativecommons.org/licenses/by/2.0/de/deed.com>, source of the photos: www.piqs.de):




al40, „Ausgangssperre“



Tobias Mandt, „winter.dockland“




Remolus, „Big Bumper“




pixpoint, „Globalisierung“



Max Streichardt, „Fischmarkt“



al40, „Schöne Aussicht“



Iwonna, „Hamburg von Oben“